



المهارات

الدرس السابع:

مهارة البحث والقراءة
وصناعة الوعي

المهارات

الدرس السابع: مهارة البحث والقراءة وصناعة الوعي

﴿ اِقْرَأْ بِاسْمِ رَبِّكَ الَّذِي خَلَقَ * خَلَقَ الْإِنْسَانَ مِنْ عَلَقٍ * اِقْرَأْ وَرَبُّكَ الْأَكْرَمُ * الَّذِي عَلَّمَ بِالْقَلَمِ * عَلَّمَ الْإِنْسَانَ مَا لَمْ يَعْلَمْ ﴾ (العلق: ١ - ٥)،

بدأ الوحي من جبريل عليه السلام، بأمر من الله سبحانه وتعالى - في كلامه للرسول الكريم - بأمرٍ صريح وواضح في كلمة واحدة تحمل منهج حياةٍ لأمتنا جمعاء؛ ألا وهي كلمة (اقرأ)؛

قال الله جلَّ جلاله في كتابه الكريم في سورة العلق: **بِسْمِ اللَّهِ الرَّحْمَنِ الرَّحِيمِ** ﴿ اِقْرَأْ بِاسْمِ رَبِّكَ الَّذِي خَلَقَ * خَلَقَ الْإِنْسَانَ مِنْ عَلَقٍ * اِقْرَأْ وَرَبُّكَ الْأَكْرَمُ * الَّذِي عَلَّمَ بِالْقَلَمِ * عَلَّمَ الْإِنْسَانَ مَا لَمْ يَعْلَمْ ﴾ (العلق: ١ - ٥)،

بما أن القرآن يزيد على سبع وسبعين ألف كلمة، نرى من بين هذا السَّيل من الكلمات نزلت كلمة (اقرأ) من خلال أول سورة، وأول آية على رسولنا الكريم صلى

الله عليه وسلم عن طريق الوحي، وبما أن القرآن يشمل آلافًا من الأوامر، ومن بين كل تلك الأوامر نزل أول أمر: (اقرأ)، فهذا أكبر دليل من الله ﷻ على أهمية القراءة.



تتضمن القراءة التفاعل مع النص، وتحليل محتواه، واستيعاب معانيه الظاهرة والخفية، سواء كان نصًا علميًا أو أدبيًا أو دينيًا أو معلوماتيًا.

ويمكن تلخيص مفهوم القراءة في:

- فك الرموز المكتوبة (الحروف والكلمات).
- الاستيعاب والفهم لما يقصده الكاتب.
- الاستنتاج والنقد والتحليل.
- الاستمتاع والاستفادة وتنمية الذات.

ولذلك، فالقراءة ليست مجرد نطقٍ صامتٍ للكلمات، بل مشاركة فكرية ونفسية تُنمّي الوعي وتُغذّي الروح والعقل.

فالفتاة المؤمنة تكون متدبرة مستوعبة لما تقرأه ولا تكون كمن قال الله فيهم ﴿ وَمِنْهُمْ أُمِّيُونَ لَا يَعْلَمُونَ الْكِتَابَ إِلَّا أَمَانِيٍّ وَإِنْ هُمْ إِلَّا يَظُنُّونَ ﴾ [سورة البقرة: ٧٨]



□ هناك عقبات تؤدي إلى سوء القراءة كثيرة، من أبرزها:

1- ضعف التركيز

تشتت الانتباه أثناء القراءة.

الانشغال بالأفكار أو الملهيات الخارجية.

2- ضعف المفردات واللغة

قلة الحصيلة اللغوية تؤدي إلى عدم فهم كثير من الكلمات أو المصطلحات.
عدم معرفة قواعد اللغة يعيق فهم السياق والمعنى الدقيق.

٣- الافتقار للمهارات الأساسية

عدم إتقان مهارات مثل التلخيص، الاستنتاج، أو الربط بين الأفكار.
القراءة ببطء ممل، أو بسرعة سطحية دون فهم.

٤- البيئة غير المناسبة

الضوضاء أو الإضاءة السيئة أو الجلوس بوضعية غير مريحة.
عدم وجود وقت مخصص للقراءة.

٥- ضعف الدافع أو غياب الهدف

قراءة بلا شغف أو اهتمام.
عدم وجود هدف واضح من القراءة (هل أقرأ لتعلم؟ للمتعة؟ للبحث؟).

٦- الاعتماد على الصوت الداخلي فقط

بعض الناس يقرأون بصوت داخلي بطيء مما يقلل من السرعة والتركيز.

٧- الملل من القراءة

اختيار مواضيع غير مناسبة للمستوى أو للاهتمامات.

الروتين والجمود في أسلوب القراءة.

٨- مشكلات في البصر أو الإدراك

مشاكل في النظر دون استخدام نظارات أو أدوات مساعدة.

صعوبات تعلم مثل عسر القراءة. (Dyslexia)

تجاوز هذه العقبات يبدأ بالتدريب والممارسة، واختيار الكتب المناسبة، وتهيئة بيئة

محفزة تساعد على الاستيعاب والمتعة في آنٍ واحد.



متعة القراءة



لتحقيق المتعة في القراءة، لا بد من أن تتحول من "مهمة" إلى "رحلة شيقة"، ومن "واجب" إلى "شغف". ومن الأسباب التي تساعد على ذلك:

1. اختاري ما يلهمك

ابدئي بالكتب التي تهتمك حقاً: (دين، تاريخ، سير...).

لا تفرضي على نفسك كتباً مملة لمجرد أنها مشهورة أو "ينبغي" أن تقرئينها.

2. غيّري نوعية ما تقرئين

لا تحصري نفسك في نوع واحد. جرّبي التاريخ، المذكرات الشخصية، أدب رحلات، سير الصالحين، كتب تعليم المهارات وتطوير معارفك.

تنوع المحتوى يُنعش العقل ويمنع الملل.

3. هيئي أجواء مريحة

مكان هادئ، إضاءة مناسبة، كوب من مشروبك المفضل.
اجعلي وقت القراءة لحظة خاصة بك، لا وقت ضغط أو إكراه.

4. اقرئي بعقل نشط

اسألني أسئلة، دوّني الملاحظات، ارسمي في خيالك.
تفاعلي مع ما تقرئنه: وافقي، عارضي، تخيلي، حللي.

5. اقرئي قليلاً كل يوم

لا تجعلي القراءة عبئاً، اقرأ ١٠-١٥ دقيقة فقط يومياً.
قليل دائم خير من كثير منقطع.

6. شاركي ما تقرئينه

ناقشي فكرة أعجبتك مع صديقتك أو أنشري فوائدك صدقة للعلم.

اكتبي رأيك في سطرين عن الكتاب، أو انشري اقتباسًا.

7. ضعي هدفًا شخصيًا بسيطًا

مثل: "سأقرأ كتابًا كل شهر"، أو "٥ صفحات كل يوم."

الأهداف الصغيرة تعطيك شعورًا بالإنجاز.

- تذكري الفوائد

القراءة توسع الخيال، تقوي اللغة، تثري عقلك، وتمنحك رؤية أعمق للحياة. اجلي بجانبك كناشة فوائد ستسعدك لحظات البحث السريع على الفوائد المفيدة.

القراءة متعة عندما تصبح حوارًا بينك وبين الكلمات، لا مجرد جمل تتجاوزها بعينيك.
اختاري الكتاب المناسب، في الوقت المناسب، بروحٍ منفتحة.



طقوس القراءة



كثير من الناس يملكون طقوسًا خاصة للقراءة تجعل التجربة أكثر عمقًا ومنتعة، ومن أبرز الطقوس التي يتبعها محبو القراءة:

1. اختيار الكتاب بعناية

البعض لا يبدأ أي كتاب إلا بعد تقليب صفحاته، قراءة المقدمة، أو مراجعة آراء عنه. آخرون يقرؤون أكثر من كتاب في وقت واحد حسب الحالة النفسية.

2. تهيئة المكان

الجلوس في ركن مفضل بالبيت، قرب نافذة أو في حديقة. وجود كرسي مريح أو وسادة خاصة للقراءة.

هناك من يقرأ في كل مكان وأي مكان.

3. مشروب دافئ بجانبك

فنجان قهوة، شاي، أو كاكاو أو مشروبات الأعشاب، غالبًا ما يرافق جلسات القراءة.

البعض يعد المشروب جزءًا لا يتجزأ من الطقس.

4. الإضاءة الهادئة والأجواء

إضاءة خافتة أو طبيعية تساعد على التركيز.

البعض يحب وجود شموع أو بخور خفيف لصناعة جو خاص.

5. الهدوء والانفصال عن الإزعاج

إغلاق الهاتف أو تحويله إلى وضع الطيران.

إبعاد المشتتات والتفرغ الذهني الكامل.

6. وجود دفتر أو قلم

لتدوين الاقتباسات، أو كتابة الانطباعات.

بعض القراء يضعون إشارات للعودة لاحقاً لأفكار معينة.

7. اختيار وقت محدد

مثلاً قبل النوم، أو في الصباح الباكر.

ربط القراءة بوقت معين يساعد على الاستمرارية.

8. حالة ذهنية خاصة

البعض لا يبدأ القراءة إلا بعد وضوء، أو دعاء لطلب الفهم والبركة.

وهذه حالة طلاب العلم يسأل الله أن يفتح عليه ويلهمه العلم والفهم وكل أعمالنا

يجب أن تبدأ بهذه النية، فاللهم لا سهل إلا ما جعلته سهلاً وأنت تجعل الحزن إذا

شئت سهلاً.

9. الختام بتأمل أو خلاصة

بعد الانتهاء، الجلوس دقيقة للتفكير في أهم فكرة قرأتها.

البعض يجب كتابة "ماذا علّمني هذا الكتاب؟"

الطقوس ليست قواعد، بل وسائل تجعل القراءة عادة محبة وشخصية لا تشبه أحدًا
سواك. اختاري ما يناسبك، واصنعي طقسك الخاص.



رحلة استكشاف المعرفة
وإيجاد الإجابات

□ هناك جدول قراءات تعتبر الأولويات في حياة الفتاة المسلمة: سنلخص في

نقاط ماذا يجب أن تقرئي يا فتاة الإسلام؟

أولاً: ابدئي بما يوقظ العقل والقلب

1. القرآن الكريم

ابدئي بتدبر يومي، حتى آية واحدة، واقربي تفسيراً سهلاً (مثل تفسير السعدي)

القرآن يربي العقل والروح معاً وهو الزاد الذي بدونه ستخسرين وتضعفين.

2. سيرة النبي ﷺ

اختاري كتاباً سهلاً مثل:

الرحيق المختوم أو سيرة ابن هشام للنبي ﷺ.

ستشعرين بالحب والفخر والانتماء، وتفهمين كيف نعيش الإسلام عملياً.

3. الحديث

من المهم جد إدراج كتب الحديث في قراءتك لتكويني مدركة لما تركه لنا النبي صلى الله

عليه وسلم من ميراث ومنه ستتعلمين الكثير من الفقه والحكمة والبصيرة.

صحيح البخاري مثلاً وكتب السنة الصحيحة، لا تحرمي نفسك الخير، ولا تهجري السنة.

4. الفقه

وخاصة ما لا يسع المسلمة جهله، من فتاوى النساء وأحكام النساء. فهذا من أوجب العلوم التي على الفتاة المسلمة العناية بها.

ثانياً: كتب تقوي شخصيتك وفهمك للحياة

5. كتب ابن القيم رحمه الله تعالى

مثل: الداء والدواء، ستفهمين أكثر النفس البشرية وتحسين التحصن بوعي وإدراك .
يمكن كتب رقائق مثل كتب ابن عبد البر وابن رجب وابن الجوزي وغيره من كتب مائة.

تمنحك إيماناً وثقة ورضاً.

6. قصص الصحابة والتابعين

مثل: صور من حياة الصحابة – عبد الرحمن رأفت الباشا

تعلمك الإيمان الحقيقي، والصبر، والحكمة، والبطولة.

ولا أتخيل فتاة مسلمة ولم تقرأ قصص الصحايات!

ثالثاً: كتب ثقافية وتفكيرية سهلة

7. كتب خفيفة بأسلوب جميل

مثل كتاب الحياء لإسماعيل المقدم

وغيرها من كتب تصنع لك فهما ووعيا مطلوباً.

كتب لصناعة الوعي المتخصص

7. كتب في اختصاصات محددة

مثل التاريخ، الاقتصاد، السياسة، الاجتماع، علم النفس، التربية، المهارات، كل ما

تودين أن تحصلين منه نصاب علم يخولك للإبحار فيه.

نصائح عامة:

- اقرئي في وقت هادئ، مثل بعد الفجر أو قبل النوم.
- خصصي دفترًا لتدوين الفوائد.
- لا تقرئي كتبًا كبيرة جدًا في البداية كي لا تشعرني بالملل.

- جري الاستماع لكتب صوتية إذا شعرت بالتعب أو كنت مشغولة.



نعلم أن الكثير من الفتيات ينجذبن لعالم الروايات، ولا يعرفن أن بعض هذه الكتب لا تزرع إلا الوهم والانكسار والفراغ.

كتب لا ننصح بها للفتيات (خاصة في بداية القراءة):

- الروايات العاطفية المفرطة أو الغربية مثل روايات: أحلام مستغانمي، نجيب محفوظ، عبير، هاروكي موراكامي، باولو كويلو...

- الروايات التي تتحدث عن الخيانة، العلاقات المحرّمة، الاضطراب النفسي، الإلحاد، أو فلسفة العبث.
- الروايات التي تركز على التمرد على الدين أو الأسرة أو القيم.
- بعض الروايات العالمية التي تحتوي مفاهيم إباحية أو سوداوية أو أفكار سُمّية تغلّفها جماليات لغوية.

لماذا هذه الروايات سيئة على نفسية الفتاة؟

١. تصوّر الحب خارج الواقع

- تجعلك تعيشين في وهم رومانسي غير موجود، مما يؤدي إلى:
- فراغ عاطفي
- المقارنة الدائمة بين الواقع والخيال
- النفور من الحياة الحقيقية

٢. تعزّز التمرد على القيم

- تصور الأهل والدين كأعداء للحرية، وتشجع على:
- التمرد على الحياء

- كسر الضوابط الشرعية

- التساهل بالعلاقات

٣. تبث الكآبة والسوداوية

- الروايات النفسية والعبثية مثل كافكا ودوستويفسكي ترسخ أفكار:

- أن الحياة بلا معنى

- أن الألم دائم

- أن العالم شرير وظالم

٤. تسحبك من الإنتاج إلى التبلد

- الفتاة التي تقرأ الروايات بكثرة تصبح:

- مدمنة قصص، لا حياة لها خارج الخيال

- غير قادرة على اتخاذ قرارات واقعية

- ترى نفسها ضحية دائماً، لا فاعلة

ما البديل الأفضل للفتيات؟

السيرة النبوية والقصص القرآني (أروع من أي رواية)

قصص الصحابييات والصالحات (مليئة بالإلهام والعزة)

القصص الواقعية النافعة مثل:

قصص مؤثرة عن التوبة

رحلة من الإلحاد إلى الإيمان

الكتب الإيمانية والفكرية الخفيفة بأسلوب قصصي مثل:

لأنك الله، حكايا تأملية.

الشاهد:

الروايات ليست كلها شرًا، لكن كثيرًا منها يؤدي القلب والعقل والحياء، وخاصة
الفتيات في سن التكوين.

فلا تقرئي ما يشوش قيمك ويضعف إيمانك، بل ابني نفسك بكتب تصنع منك فتاة
قوية، راقية، مؤمنة، فاعلة.

﴿ همة: احذري الكتب التي تثير فضولك للسحر والخزعبلات وانحرافات

المبتدعة، لا تقرئي كل شيء! بل أنفع شيء!



قال إبراهيم السكران:

"كلما رأيت كثيرا من الشباب مستغرقا
في التهام الروايات، ورأيت الله يتحدث
عن نفسه فيقول:
(نحن نقص عليك أحسن القصص)؛
شعرت بالخجل من نفسي وإخواني".



وصية!

القراءة في حياة الفتاة المسلمة يجب
أن تكون منظمة وبنائية.
فلا تقدمي على العلوم الأساسية شيئا!
وسددي وقاربي ولا تنحرفي!



أنصح بشدة فتاة الإسلام أن توفر لها مكتبتها الخاصة ولو كانت من رف واحد!

وجود مكتبة في بيت الفتاة أمر بالغ الأهمية، بل هو أحد مفاتيح بناء عقلها، وتوسيع أفقها، وتزكية روحها. فالفتاة التي تربت في بيت فيه كتب، لا تكون مثل من تربت بين هاتف ومكياج فقط.

□ لماذا وجود مكتبة مهمة في بيت الفتاة؟

١. تصنع عمق الشخصية

الكتب تكوّن لك شخصية مثقفة واعية، قادرة على التمييز بين الغث والسمين، وبين الحق والباطل.

٢. تحصّنك من التأثير السلبي بالمجتمع أو الإعلام

الفتاة القارئة لا تنجرف خلف أي ترند أو فكر شاذ، لأنها تعرف من هي، وماذا تؤمن، وما قيمها.

٣. تزيدك نضجًا في التفكير والمشاعر

كلما قرأت أكثر، كلما صرت أهدأ، أذكى، أرقى في ردودك ومواقفك واختياراتك.

٤. تكون لك مأوى نفسي عند الحزن

في وقت التعب أو الوحدة، المكتبة رفيق آمن، لا يخذلك، ولا يفضحك، ولا يملّ منك.



توصيات لأجمل مكتبة في بيت الفتاة المسلمة:

1. ابدئي بالقليل ولكن الصحيح

لا تشتري عشرات الكتب دفعة واحدة، بل:

اختاري كتباً ذات محتوى موثوق.

استشيرني من لديه خبرة

2. نوعي بين العلوم والاهتمامات

اجعلي مكتبتك تشمل:

كتب إيمانية (مثل تفسير القرآن، مدارج السالكين)

كتب نسائية (مثل فقه المرأة المسلمة)

كتب فكرية سهلة (مثل: رقائق القرآن)

قصص حقيقية ملهمة (مثل سير الصحابة والمذكرات)

كتب صناعة الهممة (مثل كتاب صناعة الهممة)

3. نظمها بطريقة تحفزك للقراءة

اجعلها قريبة من سريرك أو مكان راحتك.

أضيفي لها وردة أو فانوساً تراثياً أو إضاءة هادئة.

زينيها بورقة مكتوب عليها:

"اقرأ... فأنت أمة تقرأ"

4. حددي وقتاً يومياً للجلوس معها

حتى لو نصف ساعة، خصصي وقتاً ثابتاً، مثلاً بعد الفجر أو قبل النوم.

احملي دفترًا لتلخيص أجمل ما تقرئين.

فكرة جميلة:

ضعي كتابًا صغيرًا دائمًا في حقيبتك، ستندهشين كيف يغيّر دقائق الانتظار لمتعة وعلم.

مكتبة الفتاة ليست مجرد رفوف...

إنها ركن ناعم لكنه يُصنع فيه الوعي، والإيمان، والتميّز.

فاجعليها ركنًا مقدّسًا في قلب بيتك... ستشكرين نفسك يومًا ما على هذا القرار .



أفكار المكتبات كثيرة، لا تتكلفي ولكن ما يمكنك توفيره من زاوية لوضع أهم كتبك

فيها من التي يجب أن تكون لديك فهو أمر جميل ومهم وملهم!



يمكنك الجمع بين أكثر من مهارة في مشهد المكتبة: فيمكن أن نرى مهارة
الزراعة ومهارة الخياطة والتطريز ومهارة القراءة!



سأخبرك في نقاط لماذا يجب أن تقرئي من خلال تجربتي مع القراءة.

لقد فتحت عيني على الكتب منذ سن الطفولة، وكنت حقيقة أعشق القراءة وألتهم
كل ما بين يدي، لدرجة أنني أقرأ أمهات الكتب والخلافات بين المذاهب الأربعة في
سن لا أكاد أعقل فيها الفقه!

ولكن لم أخسر شيئاً لقد وجدت الخير الكثير كلما تقدمت واكتشفت أن كل ما درسته
ترسخ في مخزون الذاكرة، ونفعتي جدا فيما تقدم.

ومن خلال تجربتي أخص لك هذه النصائح التي أراها مهمة جدا:

- كان أول كتاب قرأته وسبب لي ثورة في نفسي كتاب سيرة النبي صلى الله عليه
وسلم، سيرة ابن هشام، نصيحتي لك، إياك أن تقرني أي كتاب قبل قراءة
كتاب السيرة .

- كانت بدايتي بكتب السلف والعلم للعتيق، لأئمة العلم من السلف والتابعين،
وكان لذلك صناعة رسوخ مهمة جدا، ولا أزال أراها نصيحة أوصي بها، لا
تفرطي في العتيق!

- كانت القراءة تمر على مراحل، بدايتها الكتب الدينية، ثم الأدبية وعلم
النفوس، ثم كتب ابن القيم ثم كتب التاريخ والسياسة والاجتماع، ولو أردت أن
أختزل عليك كل ذلك لقلت: اقرئي كتب ابن القيم ستجدين أهم ما تسعين
له !

- كانت القراءة في كل وقت وأي وقت وفي كل مكان وأي مكان، لذلك لا تهتم كثيرا للتفاصيل لكن يجب أن تقرئي!

- توفرت لي مكتبة ورقية ووجدت كتباً ولم يكن ذلك كافياً لي، لذلك وجدت طريقة مفيدة وعملية وهي استعارة الكتب ممن أعرف، خاصة في العطلة الصيفية كنت أستعير كتب كل من أعرفهم! وأجردها جرداً، وأذكر أنني قرأت حينها كتباً عجيبة غريبة! لكنني تعلمت أن هناك كتب تافهة وكتب قيمة!

- من أكثر ما وجدت فيه فائدة كناشة الفوائد، اجعلها رفيقة دربك، فبعض الفوائد تغنيك عن مجلدات!

- العلم للعمل، فما رأيت أكثر أثراً في نفس القارئ من معايشة المعاني صدقاً وإخلاصاً، فحين تقرئين عن الصدقة جريها، لا تنظري لها نظرة المشاهدة، حين تقرئين عن الإيثار عن الإحسان عايشيه لا تقبعي جماداً! وهنا تبدأ آثار القراءة في صناعة شخصيتك قوية في الحق بصيرة في سبيل المؤمنين.

- القراءة صديقتك التي لا تخذلك ولا تتركك ولا تتبدل عليك! لذلك هي أكثر ما يخفف عنك غربة الزمان، ويصنع التصورات الواقعية والصادقة.

- القراءة ليست بالكمية والكثرة انتبهي، بل بأثر ذلك في نفسك، بعض القراءات صنعت ثورة في نفسي، وأخرى كانت بلا تأثير لأنها كتبت بحبر من ماء! فلا تهدي نفسك في قراءة أي شيء بل أنفع شيء لنفسك، واختزلي المسافات لا تكويني متشتتة. ولا تقفزي على الأولويات.

- تطوير نظرة ناقدة يعتمد على أصولك التي تنطلقين منها، فإياك وأصول تخالف إجماع السلف أو ما كان عليه النبي ﷺ وصحابته الكرام رضي الله عنهم.

- نحن خلقنا لعبادة الله، والقراءة وسيلة للقرب من الله فلا تنسي هذه الغاية!

- القراءة التي تحرمك ورد القرآن العظيم لا حاجة لك بها.

- اليوم يتوفر لدينا كتب إلكترونية كثيرة وهذا يرفع العتب ويقيم حجة، اصنعي
مكتبك الإلكترونية فقد استفدت منها كثيرا واستطعت أن أبحر بحرية في التاريخ
والسياسة وعلم الاجتماع وكل علم أنشده!



إنشاء مكتبة إلكترونية شخصية فكرة رائعة للفتيات المهتمات بالعلم والثقافة، لأنها
تسهّل الوصول إلى الكتب وتنظم القراءة خاصة مع تعذر توفير كتب ورقية بشكل
دائم لتكلفتها:

خطوات إنشاء مكتبة إلكترونية:

١ - اختاري منصة مناسبة:

للحفظ الشخصي **Google Drive – Dropbox – Notion** :

للقراءة **Kindle – PDF Reader – Adobe Digital** :

Editions

لإنشاء مكتبة: موقع مثل **Calibre** أو تطبيق مثل **"Moon+ Reader"** على الجوال.

٢ - اجمعي الكتب:

حملي الكتب من مواقع موثوقة (مثل المكتبة الشاملة)

احرصي أن تكون الصيغ **PDF** أو **ePub** لتناسب القراء.

أنشي تصنيفات واضحة:

مثلاً: دينية - صناعة همّة - علمية - سير - فكرية - ثقافية.

اجعلي لكل تصنيف مجلدًا خاصًا.


ضعي نظام تسمية واضح:

مثل: العنوان - اسم الكاتب - التصنيف.

هذا يُسهل البحث مستقبلاً.

احتفظي بنسخة احتياطية:

ضعي نسخة من المكتبة في سحابة إلكترونية (مثل Google Drive أو OneDrive).

□  نفس الفكرة يكمن توفيرها على الحاسوب، بصناعة مجلدات مكتبتك وضبط التسمية. وكلما كان تصنيفك منظماً كان التصفح للمكتبة سهلاً ومحبباً وملهماً.

نصائح مهمة للفتيات:

تجنبي جمع كل شيء: لا تكديسي الكتب، اجمعي فقط ما يفيدك حقاً.

ابدئي بكتب قصيرة وبسيطة ثم انتقلي للأعمق.

- راجعي مكتبتك شهرياً: رتبها، احذفي الكتب غير المفيدة.
- اجعلي لك جدول قراءة أسبوعياً لتستفيدي من المكتبة فعلاً.
- احتفظي بمفكرة أو تطبيق ملاحظات لتسجلي اقتباساتك وتأملاتك.
- صممي غلافاً شخصياً لمكتبتك أو اصنعي فهرساً مرئياً جميلاً إن أحببت.

اجعلي المكتبة الإلكترونية باباً للمعرفة، لا للضياع في الكتب الكثيرة. اقرئي ما يُربي عقلك وروحك، وابتعدي عن كل ما يشتتكَ أو يؤذي فطرتك.





خلاصة قراءاتك ميراث.

□ كناشة ما هي كُناشة الفوائد؟

هي دفتر أو ملف رقمي تحفظين فيه ما يعجبك ويؤثر بك من الكتب، المحاضرات، الآيات، الأقوال، الأفكار، وحتى الأخطاء التي تعلمت منها. كنز شخصي ينمو معك مع الأيام.

نصائح عملية لك:

- ابدئي بخانة ثابتة في البداية:
- الاسم، تاريخ البدء، نيتك (مثلاً: طلب العلم - تركية النفس - تربية الذوق).
- اجعلي الدعاء شعارك: (اللهم زدني علماً ونوراً وبصيرةً).
- قسّمي الكناشة لأبواب أو أقسام:
- آيات - أحاديث - أقوال السلف - فوائد كتب - اقتباسات فكرية - عبر الحياة -
تصحیحات معتقدات - خواطر شخصية.

- اختاري طريقة الكتابة المناسبة لك:

إما يدوياً: بدفتر جميل بخطك.

أو إلكترونياً: على **OneNote ، Google Keep ، Notion**، أو ملف **Word** أو **PDF**

- احرصى على التوثيق:

اكتبي دائماً: اسم المصدر، الصفحة أو الرابط، وتاريخ القراءة.

- ركزي على المعنى لا الكثرة:
- لا تكتبي كل شيء، بل اکتبي ما حرّك قلبك، صحح فکرتك، ألهم عقلك.

- زيني الكناشة بذوقك:

بالألوان، الفواصل، الخطوط الجميلة، الاستيكرات (للمكتوبة).

أو الرموز والإيموجي والتنظيم (للرقمية).

- راجعيها باستمرار.

- اجعلي لكِ وقتاً كل أسبوع لقراءة ما دونته، وتأملي فيه من جديد.

- اكتبي تعليقاتك وتأملاتك الشخصية:

- لا تكنفي بالنقل، بل علّقي عليه: "هذا الكلام لمس قلبي"، أو "أحتاج أن أطبقه".

- استخدمي رموزاً للتصنيف.

تطبيق عملي

- تربية نفس

- تصحيح خطأ

- جمال المعنى

- فكرة قابلة للمشاركة

اجعلها مشروعًا يربطك بالله تعالى

نيتك أهم من المظهر. اکتبي من أجل القرب من الله، لا من أجل الزينة أو التفاخر.


♥ □ ♥ □ فتيات الإسلام الحسان:

اجعلي كُنْاشتك مرآة لنفسك، مدرسة تربيّن فيها عقلك وروحك، وصديقة تصحبك في حياتك وتذكرك بمن أنت.

"ما رأيتُ أنفع للقارئة من قراءة كُنْاشة الفوائد".



يمكنك أن تستفيدي من مهارة الخياطة والتطريز لتمييز كناشة فوائلك ولصناعة هدية متميزة.





□ لنصنع فاصلا للكتب بأيدينا!

فتيات حسان



لصناعة فاصل كتب يدويًا يمكننا استخدام أدوات متوفرة في المنزل أو المكتبة:

الأدوات المطلوبة:

- ورق مقوى (كرتون ملون، ورق رسم، أو ورق تغليف الهدايا)
- مقص
- ثقب الورق (اختياري)
- خيط تطريز أو شريط ساتان للتزيين
- قلم، ألوان، ملصقات أو زينة حسب الرغبة
- لاصق شفاف (اختياري للتغليف والحماية)

خطوة الصنع:

- اختاري الشكل والحجم:
- الشكل المستطيل التقليدي (مثل: ١٥ سم طول × ٥ سم عرض)
- يمكنك اختيار أشكال إبداعية مثل قلب، زهرة، أو زاوية مثلثية للصفحة.

قصّي الورق:

باستخدام المقص، قصّي الشكل الذي اخترته من الورق المقوى بعناية.

زيني الفاصل:

- اكتب عليه اقتباسًا تحفيزيًا، أو اسمي الكتاب، أو اسمك.
- أضيف رسومات بسيطة أو ملصقات.
- يمكنك لصق قماش خفيف أو أزهار زخرفية أو تطريز يدوي.

أضيفي الخيط (اختياري):

- اثقي أحد أطراف الفاصل باستخدام ثاقب ورق.
- اربطي خيطًا أو شريطًا أنيقًا ليعطي لمسة جمالية.

غلفيه (اختياري):

استخدمي شريط لاصق شفاف لتغليفه من الأمام والخلف لحمايته من التلف.

أفكار إضافية:

- استخدم بقايا قماش، أزهار قديمة، أو خرز لزينة إبداعية.
- اصنعي مجموعة فواصل بألوان مختلفة لتصنفي كتبك حسب الموضوع.

- يمكنك أيضاً استخدام طباعة الكمبيوتر لإضافة صور أو نقوش.

أطلق العنان لأفكارك الملهمة وصممي لنا فاصل كتب أنيق



أفكار هدية كتاب:

تغليف جميل ومميز:

استخدمي ورق تغليف بنقوش تراثية أو ناعمة.

زينيه بشريطة حريرية، أو زهور مجففة.

إضافة بطاقة إهداء:

اكتبي فيها جملة ملهمة أو دعاء جميل.

يمكن أن تكون البطاقة على شكل فاصل كتب.

فاصل كتب مخصص:

اصنعيه يدوياً من كرتون مزخرف، أو قماش مطرز، أو جلد.

اكتبي عليه اسم المُهدى إليه أو عبارة تشجيعية.

كيس قماشى بسيط للكتاب:

خيطي كيساً صغيراً من القماش لتغليف الكتاب بدلاً من الورق.

إضافة مفاجآت داخلية صغيرة:

مثل كيس شاي فاخر، أو قطعة شوكولاتة، أو وردة مجففة.

أو ورقة صغيرة بها اقتباس مفضل داخل صفحات الكتاب.

اختيار كتاب يناسب اهتمامات الشخص:

ديني - صناعة الهمّة- سير - تاريخي حسب شخصيته.

إرفاق دفتر صغير للكنّاشة:

لتدوين الفوائد أثناء القراءة.

تصميم غلاف خارجي مخصص:


يمكنك طباعة غلاف باسم الشخص أو تصميم في يلائم ذوقه.

هدية إلكترونية مكملة:

إرسال ملف PDF كتاب رقمي مفيد، أو قائمة ترشيحات للقراءة.

تنسيق الهدية داخل صندوق خشبي أو كرتوني أنيق:

يمكن استخدامه لاحقًا كمكان لحفظ الكتب أو الذكريات.





ماذا تكسبنا مهارة القراءة؟



مهارة القراءة من أعظم المهارات التي تمنح الإنسان تطوراً معرفياً ونفسياً وروحياً. ومن أبرز فوائدها:

تنمية العقل وتوسيع المدارك: القراءة تزود القارئ بالأفكار والخبرات دون أن يعيشها بنفسه، فتفتح له آفاقاً جديدة.

تحسين اللغة والتعبير: تعزز القراءة من مفردات الشخص، وتحسن قدرته على التعبير والكتابة والنقاش.

تعزيز التركيز والهدوء النفسي: القراءة المنتظمة تعود الذهن على الانتباه، وتمنح القارئ سكوناً وراحة بعيداً عن الضجيج الرقمي.

بناء الشخصية والهوية: من خلال الاطلاع على سير العظماء وكتب القيم والمبادئ،
تشكل لدى الفتاة خصوصًا ملامح واثقة لهويتها وأفكارها.

تنمية الخيال والإبداع: خاصة مع الكتب الأدبية، فالقراءة توسع الخيال وتحفز
الإبداع والتفكير العميق.

- تقوية الإيمان وزيادة الفهم الديني: قراءة القرآن وكتب التفسير والسيرة تفتح
للفتاة طريقًا للنور والفهم الصحيح.

- مواجهة الفراغ والضغوط النفسية: القراءة تصبح صديقة وفية في الأوقات
الصعبة، وتشغل الوقت بشيء نافع.

- الفتاة القارئة تبني نفسها بهدوء وثقة، وتغذي عقلها وروحها لتكون أكثر وعيًا
وثباتًا في عالم متغير.

📖 □ مهارة القراءة الجيدة تفتح أمام الفتاة أبوابًا واسعة من المهارات المتصلة:

1. التحرير والكتابة

كاتبة مقالات أو محتوى علمي ولصناعة الوعي.

كاتبة في المجالات المتخصصة للتربية وصناعة الوعي والهمة.

مؤلفة كتب أو قصص أو نصوص تربوية.

2. التعليم والتدريب

- معلمة لغة أو أدب أو مواد فكرية.
- مدربة مهارات تفكير وقراءة ناقدة.
- تقديم ورش للقراءة وفهم النصوص.

3. الترجمة والتحرير اللغوي

- مترجمة محترفة (لمن تتقن لغتين)
- مدققة لغوية أو محررة للنصوص والمحتوى.

4. أخصائية مكتبة أو أمينة مكتبة

- تنظيم الكتب والمصادر.
- تقديم توصيات للقراء وتنظيم أندية قراءة.
- صناعة الكتب " الوراثة".

5. الصحافة والإعلام

صحفية تكتب تقارير وتحليلات.

باحثة إعلامية أو محررة صحفية.

6. البحث الأكاديمي

باحثة في مجالات العلوم الإسلامية والاجتماعية.

مراجعة كتب وأبحاث ونشر دراسات علمية.

7. مراجعة وتقييم الكتب

كتابة مراجعات كتب وملخصات.

تقديم ملخصات كتب وتوصيات للقراء.

8. إدارة محتوى رقمي وثقافي

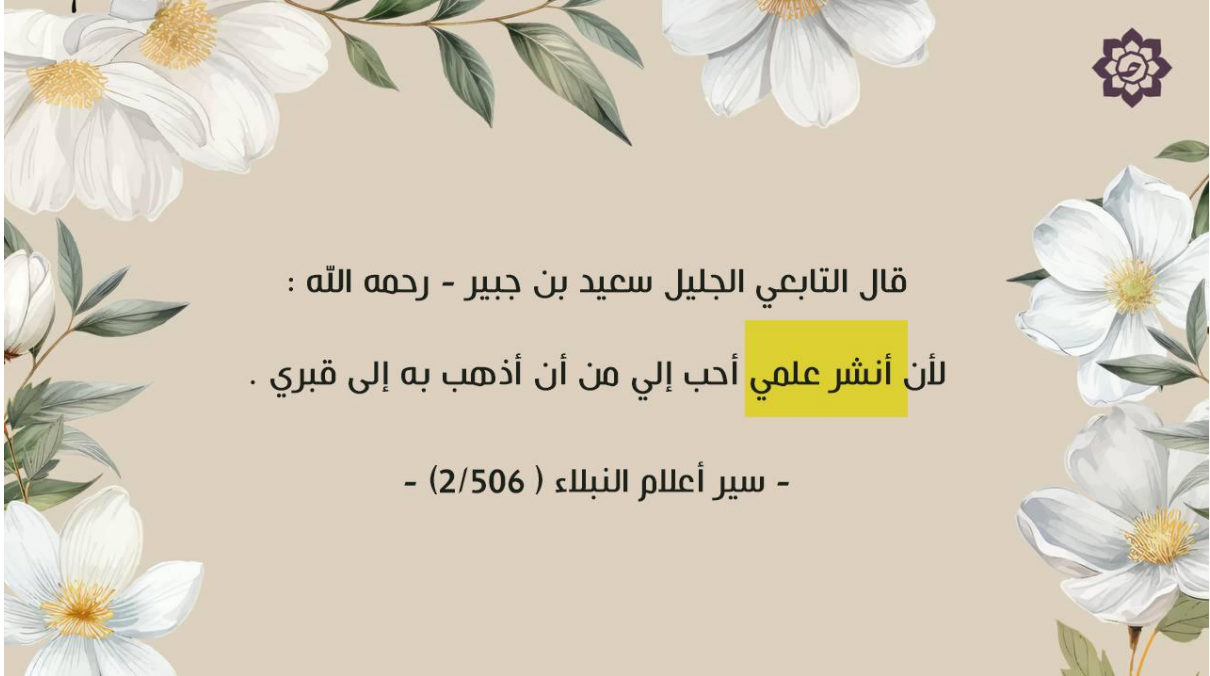
إدارة صفحات للكتب على وسائل التواصل لنشر العلم والفوائد. بمراعاة الضوابط

الشرعية للفتاة المسلمة.

النشر للفوائد العلمية وما ينفع الناس، مع الابتعاد عن الخضوع بالقول والظهور
بشخصية الأنثى، والحذر بشدة من الاختلاط والتواصل مع الرجال والاسترسال مع
الرجال، ومنع الخاص تماما عن الرجال، والنشر بدون النقاشات والجدالات، والأخذ
والرد. والسعي لترك أثر بدون حاجة لفتنة النفس والغير. ويحف كل ذلك إخلاص
الدين لله تعالى والخشية من إحباط العمل بالذنوب والمعاصي والمخالفة لأمر الله تعالى.

نصيحة:

ابدئي بتقوية مهارة القراءة الناقدة والفهم العميق، واحتفظي بكناشة فوائد، وشاركي
ملخصاتك، فتلك صدقة جارية.



"من أعظم القربات التي تتقرب بها الى الله نشر العلم والسنة!"



وقال ابن الجوزي:

"من أحب أن لا ينقطع عمله بعد موته فليُنشر العلم"

التذكرة ص ٥٥



الفتاة المسلمة الباحثة!



مهارة القراءة تؤدي لمهارة البحث لمن أحببت هذا الميدان.

لكي تصبحي باحثة متمكنة، هناك خطوات واضحة ومهارات ضرورية يمكنك اتباعها والتدرب عليها تدريجيًا، سواء كنتِ طالبة أو مهتمة بالعلم والثقافة، وهذه خطوات عملية وواقعية:

□ أولاً: فهم معنى الباحثة

الباحثة ليست من تحمل شهادة عليا، بل من تسعى للمعرفة المنهجية، وتقرأ، وتفكر، وتحلل، وتساءل.

الهدف: اكتشاف الحقائق أو فهم الظواهر أو حل المشكلات من خلال مصادر موثوقة وتحليل دقيق. يدفعها حب الخير والإصلاح والقبول.

ثانياً: المهارات الأساسية التي تحتاجونها

- القراءة التحليلية: قراءة المصادر بعمق، لا بسرعة، مع التلخيص والمقارنة.
- كتابة الملاحظات (كناشة الباحثة): تدوين الملاحظات، الاقتباسات، والأسئلة المهمة.
- طرح الأسئلة الذكية: لماذا؟ كيف؟ ما الأسباب؟ ما النتائج؟ ما الفروق؟
- الكتابة العلمية: التعبير عن أفكارك بلغة واضحة ومنظمة، بعيداً عن التشتت أو العاطفة الزائدة.
- الصبر والانضباط: البحث ليس سريعاً، بل يحتاج صبراً وتكراراً وتطويراً مستمراً.

ثالثاً: خطوات عملية لتكوني باحثة

١. حددي مجالاً تهتمين به مثل: التربية، الأدب، الدين، المرأة، المجتمع، التاريخ...
٢. تعمقي في القراءة: اقرئي الكتب الجادة والمصادر الأصلية، لا تكفي بملخصات.

٣. دوئي الفوائد والأسئلة: اجمعي معلوماتك بطريقة منظمة، مثلاً في دفاتر أو

ملفات رقمية.

٤. تعلمي أساسيات البحث العلمي: اقرئي عن كيفية كتابة بحث، خطوات البحث،

توثيق المصادر، الفرضيات.

٥. اصنعي هيكلك البحثي وبناء عليه ابدئي بملئه بربط ذكي يراعي الخلاصات

والتوصيات.

٦. طبقي عملياً ببحث صغير: اختاري قضية أو سؤالاً، اجمعي معلوماتك، وكتبي

مقالاً أو بحثاً بسيطاً.

٧. انشري معرفتك: شاركي خلاصات قراءاتك، أو نتائج بحثك حولك وفي

الأنترنت.

هل تحتاجين شهادة لتصبحي باحثة؟

ليست ضرورية ولا فرض عين! بل إن الكثير من الباحثات اللامعات بدأت من المنزل والمطالعة، ثم تطورن بالتعلم الذاتي أو السعي بجهد، فكلما كنت قارئة جيدة كنت مؤهلة لتكوني باحثة جيدة.

إن كان بحثك في سبيل الله تعالى فأنت لست بحاجة لشهادات وإن كنت من طلاب الدنيا فستحتاجين لشهادات! وتكفيك شهادة الله والملائكة لصدق نواياك وإخلاصك.

نصيحة:

"ابدئي صغيرة، لكن بعمق. لا تخجلي من التعلم المتأني، فكل عالمة كانت ذات يوم تكتب ملاحظاتها الأولى بخط متردد."



اكتبي لي بحثا قصيرا بعنوان : □ □ □ لماذا يجب أن أقتدي بالصحابيات؟
(مع ذكر نماذج).

احترمي في كتابة بحثك الهيكل التالي:

المقدمة

الأفكار الأساسية الفرعية

الخاتمة

□ المقدمة:

تتضمن تعريفا بالصحابيات ومكانتهن وفضلهن.

فكرة أساسية ١ : لماذا أقتدي بالصحابيات؟

أجيب عن هذا السؤال بالاستعانة بكتب أو بحث على الأنترنت.

فكرة أساسية ٢ : نماذج من الصحابيات:

اذكري نماذج للصحابيات وأمهات المؤمنين ﷺ: اختاري الاسم، ثم صفي فضائلها، وما تميزت به، ولماذا هي قدوة لك، ماذا تستفيدين من سيرتها لبناء شخصيتك بحسن اتباع للسابقين الأولين.

اذكري خلاصة بحثك، كيف تؤثر القدوة الصالحة في الفتاة المسلمة. واختمي بحثك بتوصية للفتيات بضرورة الاقتداء بالصحابيات.



بعد أن كتبت بحثك، لا يهمني كم طوله يهمني أن توفي الهيكل حقه من البحث والكتابة بعبارات سهلة وباجتهادك.

يمكننا أن نحول هذا العمل لشيء آخر جميل!



□ كيفية صنع كتابا منه

اصنعي كُتبيًا صغيرًا يعرف بكل صحابيية اخترتها في بحثك. واصنعي له غلافًا جميلاً، يمكنك صناعة الكتاب ورقياً بخط يدك وبصناعة يدك للغلاف والتركيب أو إلكتروني بحسبما ما تحبين.



أكملي الفراغ

□ اصنع بطاقات تعليمية

أضيفي بطاقات ملونة تلخص أبرز الصفات في الصحابييات.



القراءة توجب لك مهارات
الوراقة والبحث والتأليف
والتعليم!



استخدمي عرض باور بوينت.

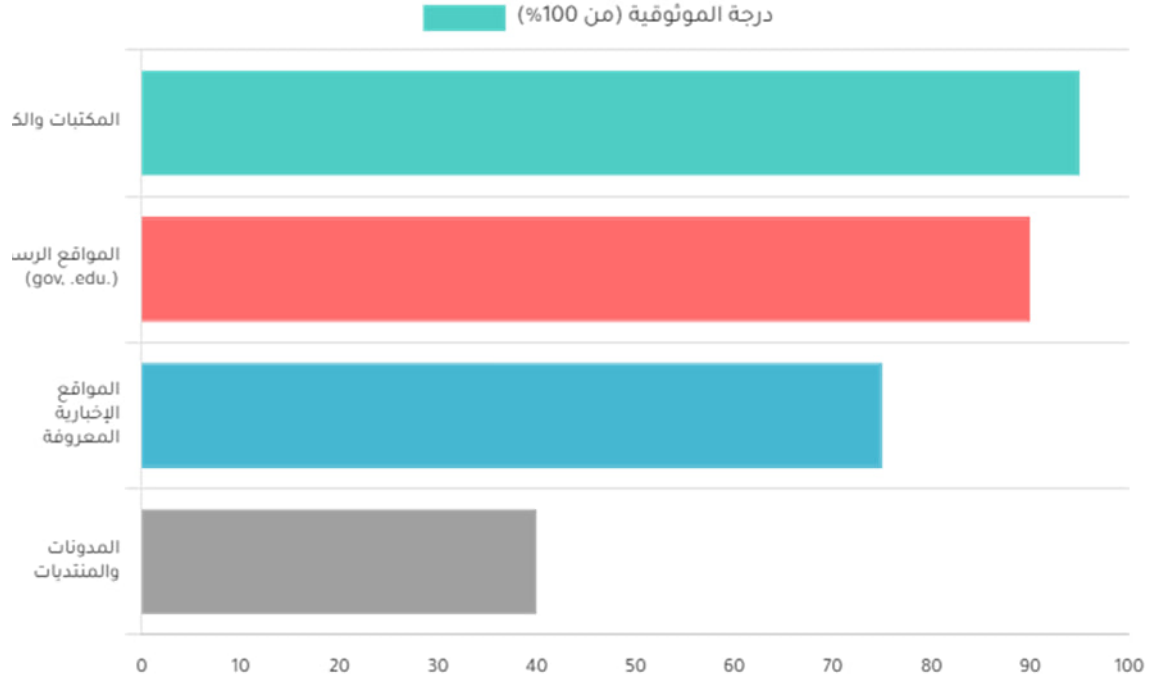
استخدمي عرض شرائح بوربوينت لعرض فقرات بحثك بشكل ملخص.

هكذا نرى أن القراءة توجب لك مهارات الوراقة والبحث والتأليف والتعليم!



أهمية موثوقية مصادر المعلومات





نسبة الموثوقية من كل مصدر بحسب التحليل البحثي.

أمثلة لمصادر:

مصادر موثوقة:

- الكتب والموسوعات المطبوعة.
- مواقع الجامعات والمؤسسات العلمية.
- المواقع الإخبارية المعروفة والمحترمة.
- المقالات العلمية المحكمة.

مصادر غير موثوقة (تحتاج للتحقق):

- المنتديات العامة.
- المدونات الشخصية غير المتخصصة.

- مواقع التواصل الاجتماعي (دون التحقق).

- الشائعات الشفهية.

ولكن انتبهي!

هذا لا يعني التسليم للمعلومة! ولكن أن مصدرها صحيح.

1. حددي سؤال البحث بوضوح



2. استخدمي الكلمات المفتاحية الصحيحة



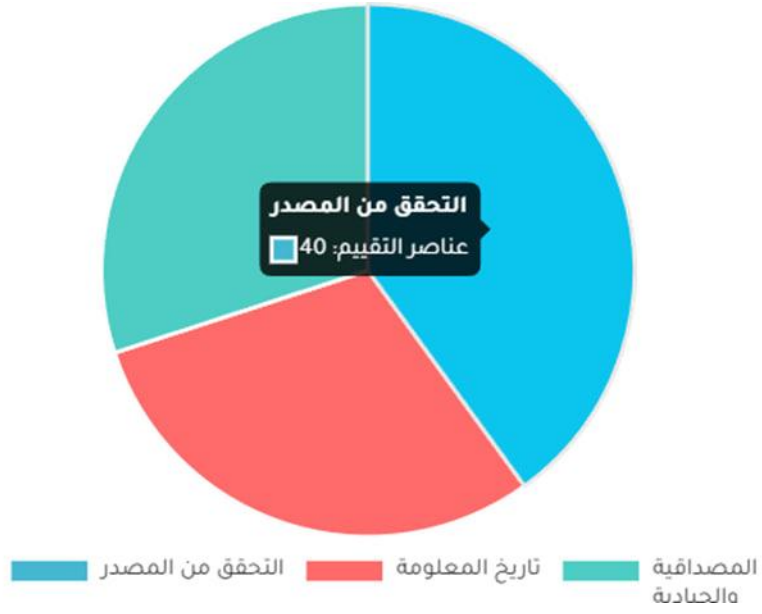
3. ابحثي في مصادر متنوعة وموثوقة



4. قومي بتقييم المعلومات والمصادر



5. لخصي المعلومات بكلماتك الخاصة



التحقق من المصدر والتاريخ والمصداقية أمر بالغ الأهمية.





كيف أُلخّص كتاباً؟



80 %

من المعلومات يمكن تذكرها
بشكل أفضل بالتلخيص.



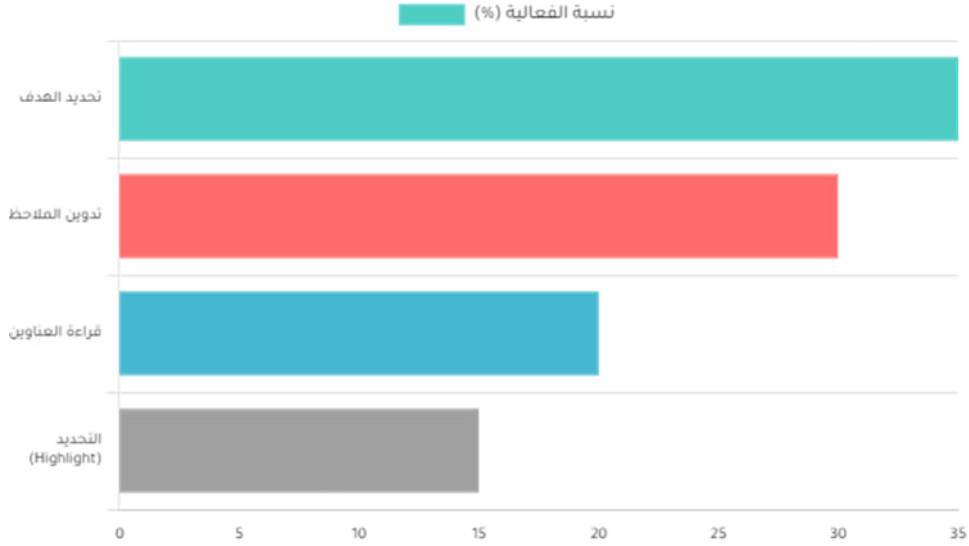
فوائد التلخيص:

فهم أعمق: يساعد على استيعاب جوهر الكتاب.

توفير الوقت: مراجعة سريعة للأفكار الرئيسية.

مشاركة المعرفة: سهولة نقل المعلومات للآخرين.

□ تنمية التفكير النقدي: التمييز بين المهم وغير المهم.



تحديد الهدف وتدوين الملاحظات هما الأكثر فعالية في القراءة النشطة.



نصائح لاستخدام القلم والورقة:

- لتحديد اللون بقلم ملون: حددي الجمل المهمة فقط.

- دوين الملاحظات: اكتب الأفكار الرئيسية بكلماتك الخاصة.
- طرح الأسئلة: اسأل نفسك أسئلة أثناء القراءة.
- الربط: اربط المعلومات الجديدة بما تعرفينه مسبقاً.
- الرسوم التوضيحية: ارسمي مخططات بسيطة لتوضيح الأفكار.

خطوات التلخيص الأساسية:

1. حددي الأفكار الرئيسية في النص



2. استخدمي كلماتك الخاصة (لا نسخ ولصق)



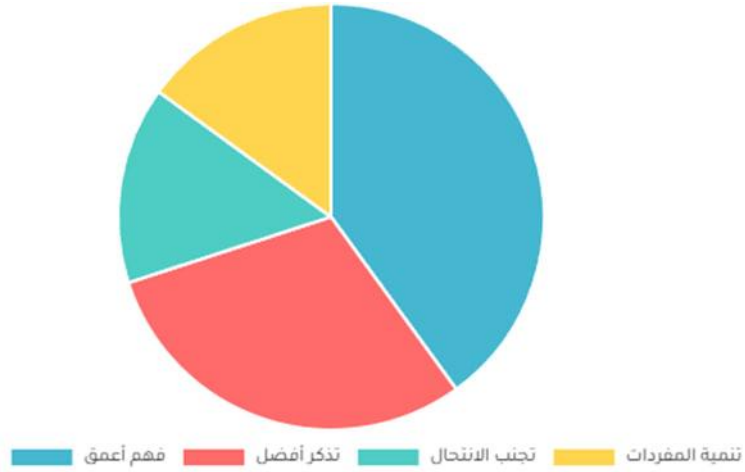
3. اجعلي الملخص قصيراً ومختصراً



4. تأكدي من ترابط الأفكار ومنطقيتها



5. راجعي الملخص وتأكدي من وضوحه



أهمية استخدام الكلمات الخاصة:

فصياغة الملخص بكلماتك الخاصة تعزز الفهم.



تجفيف الورود والنباتات في الكتب، من الهوايات الممتعة التي ترافق مهارة القراءة والبحث، جربها. واتركي لك أثرا وذكرى طيبة. يمكنك إهداؤها أيضا. أو استخدامها في نشاطاتك الورقية.



يا فتاة الإسلام، القراءة عبادة وهي أول نافذة للعلم، فعودي نفسك عليها مهما
استثقلتها بداية، ستعودين ويشتد عودك بعدها، وتصنعين الشغف بها،
اقرئي واستنيري واصنعي شخصيتك على أنوار القرآن والسنة، وستجدين بعد فترة
عظمة خلق الله! في الإنسان وفي القلم وفي كل آية من آياته.
لا تعجزني، فحتى متابعة القنوات التي تلخص لك الفوائد العلمية بحد ذاته مصدر
لتعويدك على القراءة.
وأنت لها يا فتاة الإسلام الحبيبة.



أسئلة الدرس



يمكن تلخيص مفهوم القراءة في:

Anonymous Poll

- فك الرموز المكتوبة (الحروف والكلمات).
- الاستيعاب والفهم لما يقصده الكاتب.
- الاستنتاج والنقد والتحليل.
- الاستمتاع والاستفادة وتنمية الذات.
- كل ما سبق

قال الله تعالى:

Anonymous Poll

- اقرأ
- اقرأ بسم ربك
- اقرأ باسم ربك الذي خلق

من العقبات التي تؤدي إلى سوء القراءة:

Anonymous Poll

- ضعف التركيز
- ضعف المفردات واللغة
- الافتقار للمهارات الأساسية
- البيئة غير المناسبة
- ضعف الدافع أو غياب الهدف
- الاعتماد على الصوت الداخلي فقط
- الملل من القراءة
- مشكلات في البصر أو الإدراك
- كل ما سبق

هل تحبين القراءة في:

Anonymous Poll

- أي مكان وأي حال
- في أجواء طقوس معينة

ماذا يجب أن تقرأ الفتاة المسلمة أولاً؟

Anonymous Poll

- الروايات
- القصص المصورة
- المجلات
- القرآن
- كتب العلوم
- كتب الزينة

أكثر ما تسببه قراءة الروايات هو:

Anonymous Poll

- التشتت والضعف
- الخيال المنفصل عن الواقع
- السوداوية والكآبة
- شعور الضحية
- الهشاشة النفسية

ما البديل الأفضل عن الروايات؟

Anonymous Poll

- السيرة النبوية والقصص القرآني (أروع من أي رواية)
- قصص الصحابييات والصالحات (مليئة بالإلهام والعزة)
- المانجو

لا تقرئي

Anonymous Poll

- كل شيء!
- بل أنفع شيء!
- كل شيء! بل أنفع شيء!

المكتبة ركنك الهادئ

Anonymous Poll

- لابد أن تكون فاخرة
- لابد أن تكون كبيرة
- لابد أن تحتوي كل الكتب
- يكفي أن تخدمك ولو فيها رف واحد، وكتب قليلة تعتنين بها فهما ونفعا

مهارات يمكن جمعها مع مهارة القراءة:

Anonymous Poll

- الطبخ
- زراعة النباتات
- الخياطة والتطريز
- الرياضة
- التصميم
- التكسير

ما أول كتاب قرأته وأحدث ثورة في نفسي؟ نصحتك به؟

Anonymous Poll

- سير الصحابة
- سير الصحابييات
- قصة سندريلا
- سيرة النبي صلى الله عليه وسلم

المكتبة الإلكترونية

Anonymous Poll

- عملية وسهلة وتحتوي عددا ضخما من الكتب
- تحتاج لتنظيم وترتيب لتسهيل الوصول للكتب
- تحتاج لمراجعة لمحتواها لتحقيق أفضل استفادة
- كل ما سبق

ما رأيك أنفع للقارئة من

Anonymous Poll

- النوم بعد القراءة
- من أكل الشكلاطة
- قراءة كُناشة الفوائد

ما هو التطبيق الذي ننتظره منك في هذا الدرس؟

Anonymous Poll

- صناعة كتاب
- صناعة مزهرية
- تأليف قصة
- صناعة مكتبة
- صناعة فاصل للكتب بيدك

ماذا تكسبنا مهارة القراءة؟

Anonymous Poll

- تنمية العقل وتوسيع المدارك
- تحسين اللغة والتعبير
- تعزيز التركيز والهدوء النفسي
- بناء الشخصية والهوية
- تنمية الخيال والإبداع
- تقوية الإيمان وزيادة الفهم الديني
- مواجهة الفراغ والضغوط النفسية
- كل ما سبق

مهارة القراءة الجيدة تفتح أمام الفتاة أبوابًا واسعة من المهارات المتصلة مثل:

Anonymous Poll

- التحرير والكتابة
- التعليم والتدريب
- الترجمة والتحرير اللغوي
- أخصائية مكتبة أو أمينة مكتبة
- الصحافة والإعلام
- البحث الأكاديمي
- مراجعة وتقييم الكتب
- إدارة محتوى رقمي وثقافي
- كل ما سبق

قال ابن الجوزي:

Anonymous Poll

- من أحب أن لا ينقطع عمله بعد موته فليشر العلم
- من أعظم القربات التي تتقرب بها الى الله نشر العلم والسنة
- كلي كثيرا تفهمي قليلا

هل تحتاجين شهادة لتصبحي باحثة؟

Anonymous Poll

- نعم
- لا

معرفتك بأن المصدر الذي تذكرينه في بحثك صحيح، وموثوق، هل يعني التسليم لما يقوله المصدر؟

Anonymous Poll

- نعم لأنه مصدر معروف
- لا، بل نزن كل شيء في مقياس ديننا.

فوائد التلخيص:

Anonymous Poll

- فهم أعمق
- يساعد على استيعاب جوهر الكتاب
- توفير الوقت
- تنمية التفكير النقدي: التمييز بين المهم وغير المهم.
- كل ما سبق

تحديد الهدف وتدوين الملاحظات هما

Anonymous Poll

- الأكثر فعالية في القراءة البطيئة
- الأكثر فعالية في القراءة النشطة



